Consignes

concernant le processus et l'emballage

Processus d’étalonnage

1. Standard : étalonnage ISO (étalonnage usine)



Sans autre indication de votre part, nous procédons à l’étalonnage ISO (étalonnage usine). Nous apposons la plaque de contrôle avec la mention « Prochaine date de contrôle dans 12 mois ».

2. Exigences spéciales : DAkkS/SAS, etc.

Pour les exigences spéciales : remplir le formulaire « Consignes de manipulation » et « Ordre de ré-étalonnage » et les joindre à l’envoi.

3. Caisse d’étalonnage

Si tous les instruments de mesure ne rentrent pas dans la caisse d’étalonnage SFS, il est possible d’utiliser son propre emballage.

4. Emballage des outils de mesure



Emballez correctement vos outils de mesure pour qu’ils ne puissent pas s’abîmer. Vous trouverez un descriptif ci-dessous.

Ordre pour « emballer les instruments de mesure »

a) Merci de ranger les outils de contrôle lourds au fond de l’emballage
b) Entourer les outils de contrôle dans une protection en mousse (caisse d’étalonnage) et du papier bulle. Veillez à laisser une distance suffisante entre les différents outils de contrôle sur la protection en mousse
c) Emballage d’outils de contrôle conservés dans des caisses en bois : faire attention à les emballer sûrement, si nécessaire retirer une protection en mousse de la caisse d’étalonnage et la mettre de côté. Au retour de la caisse d’étalonnage, réinstaller la protection en mousse dedans
d) Emballer les jauges et micromètres tout en haut et les entourer de papier bulle
e) Rembourrer en plus les outils de contrôle avec des tranchants et des pointes coupantes et les emballer de manière à ne pas endommager les autres outils de contrôle
f) Emballer les étalons de manière à éviter tout risque de dommage des corps d’essai par le transport
g) Emballer les instruments de mesure électriques, les appareils de mesure de force, de pression ainsi que de température avec du matériau de remplissage. Il faut éviter tout contact direct avec la face intérieure des emballages de transport
h) Les espaces creux doivent être comblés avec du papier froissé ou un autre matériau adapté

5. Retrait simple et gratuit

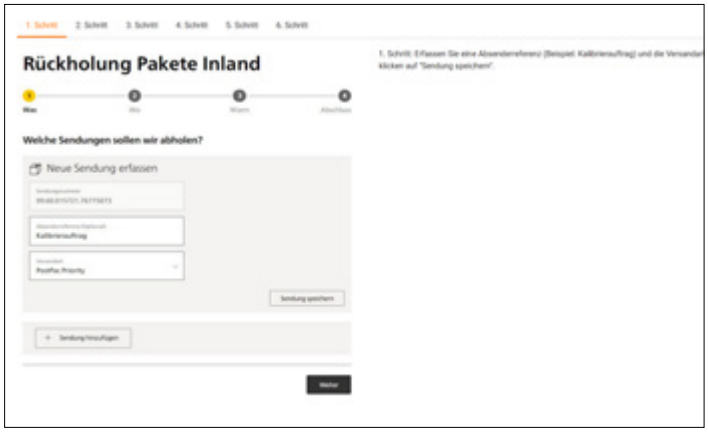

Saisissez les informations nécessaires sur le portail de services pick@home. L'étiquette d'envoi sera apportée par la Poste. Vous n'avez rien à préparer (description détaillée, voir page 4).

6. Bon d'étalonnage de notre prestataire

SFS vous retourne les outils de mesure étalonnés dans un emballage sûr. Le bon d'étalonnage de notre prestataire Trescal est joint.

7. Caisse d'étalonnage prête

La caisse d'étalonnage est de nouveau prête. Nous nous réjouissons de votre prochaine commande.

8. Économie des frais de processus et de port

Utilisez la possibilité qui vous est donnée d'économiser les frais de processus et de port et commandez en même temps que l'étalonnage de produits neufs des produits de notre stock composé de plus de 100'000 références.

Retrait simple et gratuit

1. Sélectionnez 9445 Rebstein pour le traitement de votre commande.

2. Saisissez les informations requises et votre adresse dans le portail de services pick@home.

3. La Poste est informée et vient chercher votre commande de ré-étalonnage chez vous. Elle amène en même temps l'étiquette d'envoi.

4. Merci de bien emballer vos instruments de mesure et de tenir compte des conditions d'expédition de la Poste.
   QR code voir plus bas.

À joindre à l'envoi
Pièce jointe 1 : consignes de manipulation (à nous envoyer avant le premier envoi de marchandises)

Pièce jointe 2 : ordre de ré-étalonnage (merci de joindre la copie de la commande à l'envoi)

9445 Rebstein →

Plus d'infos

Consignes de manipulation

Merci d'envoyer à industrie-metal@sfs.ch avant le premier envoi de marchandises

Référence/date de commande

N° client	Interne
Signature	

Donneur d'ordres/interlocuteur

Société	Département
Adresse	NPA/Localité
Téléphone	E-mail
Nom	Prénom

Nouvelle adresse d'expédition

Société	Département
Adresse	NPA/Localité

Informations générales concernant le traitement de la commande	**Merci de cocher votre choix**
Plaque de contrôle (sauf indication contraire dans la commande séparée)	☐ Date de ré-étalonnage selon intervalle de contrôle
	☐ Date d'étalonnage (sans intervalle)
	☐ Pas de plaque de contrôle

Modification des dimensions nominales avec autocollant

En cas d'écart des bagues de réglage, mandrins, cotes de contrôle	☐ Nouvelle cote réelle
	☐ Écart

Déroulement si des valeurs mesurées sont hors tolérance (étalonnage pas OK)

	☐ Retourner la marchandise au client
	☐ Éliminer la marchandise
	☐ Autorisation de réparation < CHF

Envoyer un produit neuf, étalonnage compris

	☐ Autorisation automatique valeur < CHF
	☐ Envoyer une offre générale pour autorisation

Remplacement des cotes finales des lots gén. 1 + 2

	☐ Autorisation automatique valeur < CHF
	☐ Envoyer une offre générale pour autorisation

Divers

Merci de renvoyer une caisse système SFS	Caisse(s) système longue(s) (1130×330×150 mm) Pc. Référence 02 9999 Longue
	Grande(s) caisse(s) système (450×350×300 mm) Pc. Référence 02 9999 Grande

Remarques

SFS

Merci de joindre une copie de l'ordre à l'envoi

Ordre de ré-étalonnage

Référence/date de commande

N° client	Interne
Signature	

Donneur d'ordres/interlocuteur

Société	Département
Adresse	NPA/Localité
Téléphone	E-mail
Nom	Prénom

Nouvelle adresse d'expédition

Société	Département
Adresse	NPA/Localité

Pos.	N° ident.	Désignation	Plage de mesure	Pays d'origine	Intervalle (mois)	Remarques (par ex. gravure, centre de coûts, n° prestation)	Prestation merci de cocher			
1										
2										
3										
4										
5										
6										

N° ID signez
Veuillez indiquer ici les instruments de mesure à graver au laser.

Scellement par immersion
Veuillez indiquer ici les instruments de mesure à protéger avec de la cire après l'étalonnage.

Étalonnage DAkkS
Veuillez indiquer ici les instruments de mesure devant subir un étalonnage DAkkS. Sans ce marquage, l'étalonnage effectué est un étalonnage usine.

Étalonnage usine

Nota: Sans demande d'étalonnage accrédité, l'étalonnage effectué par défaut est un étalonnage usine. Remplacement automatique des piles si elles sont vides (payant). Réajustement automatique lorsqu'une clé dynamométrique est hors tolérance (payant).
Les certificats d'étalonnage sont envoyés de manière standard par voie électronique. Sur demande, vous pouvez recevoir des certificats d'étalonnage imprimés (payants).

SFS
SFS
Kalibrierbox

SFS Group Schweiz AG | Industrie & Métal | T 0848 80 40 20 | industrie-metal@sfs.ch | www.sfs.ch

Toutes les informations sont non contractuelles et sans garantie. Avant l'utilisation des produits, tous les calculs et données doivent être vérifiés par un spécialiste et les prescriptions locales doivent être respectées. Ce document est soumis à des révisions. Sous réserve de modifications techniques.

© SFS, 07/2023, BR_Beilage_Koffer_Kalibrieren_FR_0723