Richt linien

für Prozess und Verpackung

Kalibrierprozess

1. Standard: ISO-Kalibrierung (Werkskalibrierung)



Ohne Ihre Angaben führen wir die ISO-Kalibrierung (Werkskalibrierung) durch. Wir bringen die Prüfplakette mit «Nächster Prüftermin 12 Monate» an.

2. Spezielle Anforderungen: DAkkS/SAS usw.

Für spezielle Anforderungen: Formular «Bearbeitungshinweise» und «Rekalibrierungsauftrag» ausfüllen, aus der Beilage entfernen und der Sendung beilegen.

3. Kalibrierbox

Passen nicht alle Messwerkzeuge in die SFS-Kalibrierbox, dürfen auch eigene Verpackung verwenden werden.

4. Verpacken der Messwerkzeuge



Verpacken Sie Ihre Messwerkzeuge korrekt, damit diese vor Beschädigung geschützt sind. Eine Einleitung finden Sie unten in der roten Box.

Reihenfolge «Verpacken der Messwerkzeuge»

a) Im unteren Teil der Verpackung bitte die schweren Prüfmittel verstauen
b) Prüfmittel mit Schaumstoffmatten (Kalibrierbox) und Blasenfolie umhüllen. Achten Sie auf einen genügenden Abstand der einzelnen Messmittel auf der Schaumstoffmatte
c) Verpacken von Püfmitteln, die in Holzkisten aufbewahrt sind: für sichere Verpackung besorgt sein, wenn notwendig eine Schaumstoffmatte aus der Kalibrierbox entnehmen und aufbewahren. Wenn Sie die Kalibrierbox zurückerhalten die Schaumstoffmatte wieder hineinlegen
d) Messuhren und Feinzeiger zuoberst verpacken und mit Blasenfolie umhüllen
e) Prüfmittel mit Schneiden und scharfkantigen Spitzen sind zusätzlich abzupolstern und so zu verpacken, dass andere Prüfmittel bzw. die Verpackung nicht beschädigt werden
f) Lehren sind so zu verpacken, dass keine Beschädigung der Prüfkörper durch den Transport erfolgen kann
g) Elektrische Messgeräte, Kraft- und Druckmessgeräte sowie Temperaturmessgeräte sind mit Füllmaterial zu verpacken. Eine direkte Berührung mit der Innenseite der Transportbehälter muss verhindert werden
h) Hohlräume müssen mit zerknittertem Papier oder anderes geeignetes Material ausstaffiert werden

5. Einfache und kostenlose Abholung

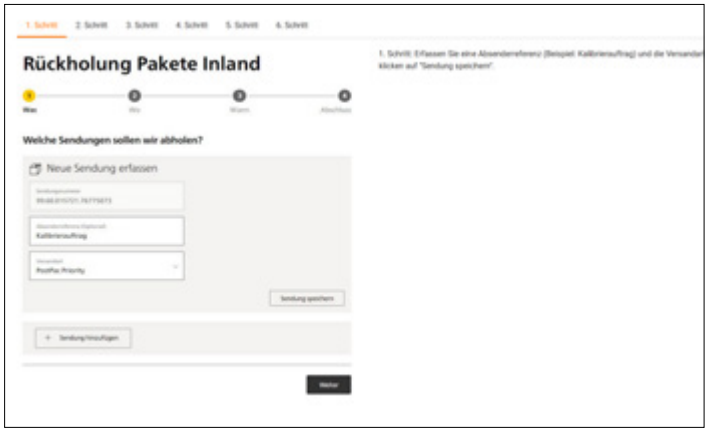

Geben Sie im pick@home Serviceportal die erforderlichen Angaben ein. Die Versandetikette wird von der Post mitgebracht. Sie müssen nichts vorbereiten (Detailbeschreibung siehe Seite 4).

6. Kalibrierschein unseres Dienstleisters

SFS sendet die kalibrierten Messwerkzeuge sicher verpackt an Sie zurück. Der Kalibrierschein unseres Dienstleisters Trescal wird beigelegt.

7. Kalibrierbox bereit

Die Kalibrierbox ist wieder bereit. Wir freuen uns auf Ihren nächsten Auftrag.

8. Einsparung von Prozess- und Frachtkosten

Nutzen Sie die Möglichkeit zur Einsparung von Prozess- und Frachtkosten und bestellen Sie bei Neuwarenkalibrierung gleichzeitig Produkte aus unserem Lagersortiment von über 100’000 Artikeln.

Einfach und kostenlose Abholung

1. Wählen Sie für die Abwicklung Ihres Auftrages 9445 Rebstein aus.

2. Geben Sie im pick@home Serviceportal die erforderlichen Angaben und Ihre Adresse ein.

3. Die Post wird informiert und holt Ihren Rekalibrierungsauftrag bei Ihnen ab. Die Versandetikette bringt die Post gleich mit.

4. Bitte achten Sie auf die sorgfältige Verpackung Ihrer Messmittel und beachten Sie die Versandbedingungen der Post. QR-Code siehe unten.

Mitsenden
Beilage 1: Bearbeitungshinweise (Bitte vor erster Warensendung an uns senden)

Beilage 2: Rekalibrierungsauftrag (Kopie des Auftrages bitte der Sendung beilegen)

9445 Rebstein →

Mehr Infos

Bearbeitungshinweise

Bitte vor erster Warensendung senden an industrie-metall @sfs.ch

Bestellzeichen-/datum

Kunden-Nr.	Intern
Unterschrift	

Auftraggeber/Ansprechpartner

Firma	Abteilung
Strasse	PLZ/Ort
Telefon	Mail
Name	Vorname

Abweichende Versandanschrift

Firma	Abteilung
Strasse	PLZ/Ort

Generelle Informationen zur Auftragsabwicklung	**Auswahl bitte ankreuzen**
Prüfplakette (sofern im Einzelauftrag nicht anders angegeben)	☐ Rekalibrierungsdatum entsprechend Prüfintervall
	☐ Kalibrierdatum (ohne Intervall)
	☐ Keine Prüfplakette

Nennmassänderung durch Aufkleber	
Bei Abweichung Einstellringe, Einstelldorne, Prüfmasse	☐ Neues Ist-Mass
	☐ Abweichung

Abwicklung, falls Messwerte ausserhalb der zulässigen Abweichung sind (n.i.O.-Kalibrierung)		
	☐ Ware zurück an Kunden	
	☐ Ware verschrotten	
	☐ Freigabe Reparatur <	CHF

Neuware inkl. Kalibrierung zusenden		
	☐ Automatische Freigabe Warenwert <	CHF
	☐ Generell Angebot zur Freigabe zusenden	

Ersatz von Endmassen aus Sätzen Gen. 1 + 2		
	☐ Automatische Freigabe Warenwert <	CHF
	☐ Generell Angebot zur Freigabe zusenden	

Sonstiges		
Bitte SFS Systembox zusenden	Lange Systembox/-en (1'130×330×150 mm) Artikel 02 9999 Lang	Stk.
	Grosse Systembox/-en (450×350×300 mm) Artikel 02 9999 Gross	Stk.

Bemerkungen

Rekalibrierungsauftrag

Kopie des Auftrags bitte der Sendung beilegen

Bestellzeichen-/datum

Kunden-Nr.	Intern
Unterschrift	

Auftraggeber/Ansprechpartner

Firma	Abteilung
Strasse	PLZ/Ort
Telefon	Mail
Name	Vorname

Abweichende Versandanschrift

Firma	Abteilung
Strasse	PLZ/Ort

Pos.	Ident-Nr.	Bezeichnung	Mess-bereich	Ursprungs-land	Intervall (Monate)	Bemerkungen (z.B. Signierung, Kostenstelle, Dienstleistungs-Nr.)	Dienstleistung bitte ankreuzen			
1										
2										
3										
4										
5										
6										

Signieren ID-Nr.
Bitte markieren Sie hier die Messmittel, die signiert werden sollen.

Schmelztauchen
Bitte markieren Sie hier die Messmittel, die nach der Kalibrierung speziell mit Wachsmasse konserviert werden sollen.

DAkkS-Kalibrierung
Bitte markieren Sie hier die Messmittel, für die eine DAkkS-Kalibrierung durchgeführt werden soll. Ohne diese Markierung wird eine Werkskalibrierung ausgeführt.

Werks-Kalibrierung

Hinweis: Ohne Beauftragung einer akkredierten Kalibrierung wird standardmässig eine Werkskalibrierung durchgeführt. Automatischer Batteriewechsel, falls Batterien leer sind (kostenpflichtig). Automatisches Nachjustieren, wenn ein Drehmomentschlüssel ausserhalb der Toleranz ist (kostenpflichtig). Kalibrierscheine werden als Standard elektronisch gesendet. Auf Wunsch erhalten Sie gedruckte Kalibrierscheine (kostenpflichtig).

SFS
SFS
Kalibrierbox

SFS Group Schweiz AG | Industrie & Metall | Rosenbergsaustrasse 4 | 9435 Heerbrugg | industrie-metall@sfs.ch | www.sfs.ch

Alle Angaben sind unverbindlich und ohne Gewähr. Vor der Verwendung der Produkte sind alle Angaben und Berechnungen von einer Fachperson zu überprüfen und lokale Vorschriften zu beachten. Dieses Dokument unterliegt der Überarbeitung. Technische Änderungen sind vorbehalten.

© SFS, 07/2023, BR_Beilage_Koffer_Kalibrieren_DE_0723